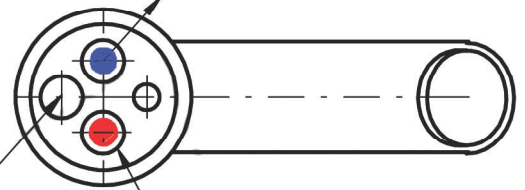


POHLED NA
BATERII ZESPODU

MODRÁ
STUDENÁ VODA
DO OŘÍVAČE

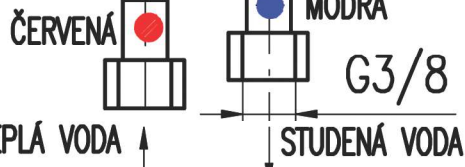
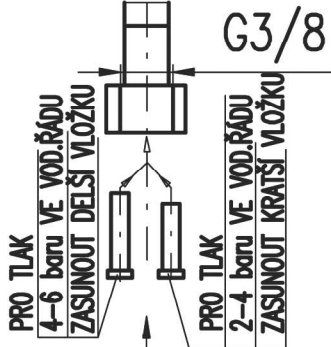
BEZ OZNAČENÍ
PŘÍVOD VODY
Z VODOVODNÍHO ŘÁDU



ČERVENÁ
TEPLÁ VODA Z OHŘÍVAČE

L=450

L=400



BDP, EKM